

خدمة رخص حاضنات الأعمال

تعريف بالخدمة

وثيقة تصدرها الهيئة العامة للمنشآت الصغيرة والمتوسطة لحاضنات ومسرعات الأعمال ومساعدات العمل المشتركة، تخول صاحبها لتأسيس منصة ريادة أعمال بعد استيفاء شروط اللائحة التنظيمية. يمنح الترخيص منصات ريادة الأعمال الاعتراف الكياني أمام الجهات الحكومية الأخرى، مما ينتج عنه تسهيل في الإجراءات الحكومية. كما يمنح الترخيص منصات ريادة الأعمال حق الاستفادة من الخدمات والتسهيلات والمحفزات التي تقدمها الهيئة لمنصات ريادة الأعمال.


الأهداف



تشجيع الاستثمار في حاضنات ومسرعات الأعمال، وفي مساعدات العمل المشتركة.



توفير مساعدات عمل، وحاضنات داعمة لرواد الأعمال.



ضمان كفاءة حاضنات الأعمال، وجودة خدماتها.

شروط الحصول على رخص حاضنات الأعمال

يرجى الاطلاع على اللائحة التنظيمية <https://ep.monshaat.gov.sa/terms>، واتباع الشروط أدناه على حسب نوع المنصة:

حاضنات الأعمال



أولاً: ما هي حاضنات الأعمال؟

كيان يهدف لدعم تأسيس المشاريع الريادية والناشئة ونموها، من خلال توفير حزمة من الخدمات والموارد تشمل: توفير مساحات عمل ومكاتب مشتركة، وخدمات لتطوير الأعمال وخدمات استشارية وإرشادية وتوجيهية وتدريبية، والمشاركة في الفعاليات المختلفة، وتقديم الخدمات البحث والربط مع مصادر التمويل والاستثمار، وتقديم هذه الخدمات خلال مدة زمنية محددة.

ثانياً: الشروط والمتطلبات

أن يكون طالب الحصول على الترخيص:



شركة (بنشاط حاضنات ومسرعات الأعمال)
جامعة / جهة حكومية - جمعية.



يمكن للمستثمر الأجنبي الاستفادة
من الترخيص.




تعبئة نموذج التسجيل ونموذج الملاءمة؛
للإفصاح عن الأمانة والنزاهة والسمعة الحسنة
لمقدم الطلب عن طريق الموقع الإلكتروني:
www.monshaat.gov.sa/ep



الالتزام بلائحة تنظيم
حاضنات الأعمال.


ثالثاً: المرفقات



تقديم خطة عمل تحتوي على دراسة الجدوى،
ووصف نشاط حاضنة الأعمال وخدماتها،
وتحديد القطاعات المستهدفة، وسياسة
الحاضنة في قبول المستفيدين وتخريجهم.



تقديم مخطط هندسي (معتمد)،
يوضح التصميم الداخلي للمكاتب
والمساحات المشتركة.



تقديم صورة من السجل التجاري أو
شهادة التسجيل.

مسرعات الأعمال









أولاً: ما هي مسرعات الأعمال؟


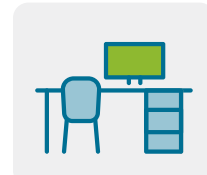

كيان يقدم برامج مكثفة لتسريع نمو وتوسع الشركات الريادية والناشئة، خلال فترة زمنية تتراوح غالباً بين ثلاثة وستة أشهر، من خلال توفير حزمة من الخدمات والموارد تشمل: توفير مساحات عمل ومكاتب مشتركة وخدمات لتطوير الأعمال، وخدمات استشارية وإرشادية وتوجيهية وتدريبية، وتقديم التمويل وتسهيل الوصول للمستثمرين، مقابل الحصول على حصة من الشركة الريادية والناشئة.

ثانياً: الشروط والمتطلبات

أن يكون طالب الحصول على الترخيص:

	يمكن للمستثمر الأجنبي الاستفادة من الترخيص.		إقامة المسرعات في مقرات حاضنات الأعمال أو مساحات العمل المشتركة المرخصة.		شركة (بنشاط حاضنات ومسرعات الأعمال) - جامعة / جهة حكومية - جمعية.
	إصدار تصريح إقامة برنامج المسرعة.		الالتزام بلائحة تنظيم حاضنات الأعمال.		تعبئة نموذج التسجيل ونموذج الملاءمة؛ للإفصاح عن الأمانة والنزاهة والسمعة الحسنة لمقدم الطلب عن طريق الموقع الإلكتروني: https://www.monshaat.gov.sa/ep

ثالثاً: المرفقات

	تقديم صورة من السجل التجاري أو شهادة التسجيل.		تقديم مخطط هندسي (معتمد)، يوضح التصميم الداخلي للمكاتب والمساحات المشتركة.		تقديم خطة عمل تحتوي على دراسة الجدوى، ووصف نشاط حاضنة الأعمال وخدماتها، وتحديد القطاعات المستهدفة، وسياسة الحاضنة في قبول المستفيدين وتخريجهم.
--	---	---	--	---	--

الحاضنات الافتراضية والمسرعات الافتراضية:



أولاً: ما هي الحاضنات الافتراضية والمسرعات الافتراضية؟

الحاضنة أو المسرعة الافتراضية تقدم خدماتها عن بعد عن طريق الإنترنت، وتهدف لتسهيل ممارسة الأعمال وتوفير التكلفة المالية؛ لاستئجار مقر واقعي بشكل متطور وأكثر مرونة، دون التقييد بمساحات معينة.

ثانياً: الشروط والمتطلبات:

أن يكون طالب الحصول على الترخيص:




شركة (بنشاط حاضنات ومسرعات الأعمال) – جامعة / جهة حكومية - جمعية.



الالتزام بلائحة تنظيم حاضنات الأعمال.



يمكن للمستثمر الأجنبي الاستفادة من الترخيص.




إصدار تصريح إقامة برنامج المسرعة.




تعبئة نموذج التسجيل ونموذج الملاءمة؛ للإفصاح عن الأمانة والنزاهة والسمعة الحسنة لمقدم الطلب عن طريق الموقع الإلكتروني: <https://www.monshaat.gov.sa/ep>

ثالثاً: المرفقات



تقديم خطة عمل تحتوي على دراسة الجدوى، ووصف نشاط حاضنة الأعمال وخدماتها، وتحديد القطاعات المستهدفة، وسياسة الحاضنة في قبول المستفيدين وتخريجهم.



تقديم صورة من السجل التجاري أو شهادة التسجيل.

مساحات العمل المشتركة ومساحات العمل المشتركة (بلس)



أولاً: ما هي مساحات العمل المشتركة ومساحات العمل المشتركة (بلس)؟


كيان قائم على الاقتصاد التشاركي، يهدف لتوفير مساحات عمل مشتركة وغرف اجتماعات يمكن تأجيرها (بالساعة- باليوم – بالشهر) لرواد الأعمال وأصحاب المشاريع الناشئة والعمل المستقل، من خلال توفير الخدمات الأساسية من مكاتب مغلقة أو مفتوحة ومؤثثة، وخدمات الاتصالات والسكترتارية، وللحصول على رخصة مساحة عمل مشتركة (بلس) يضاف إليها خدمات التوجيه والإرشاد والاستشارات وإقامة فعاليات وورش عمل.

ثانياً: الشروط والمتطلبات:

أن يكون طالب الحصول على الترخيص:



شركة (بنشاط حاضنات ومسرعات الأعمال) – جامعة / جهة حكومية - جمعية.



يمكن للمستثمر الأجنبي الاستفادة من الترخيص.

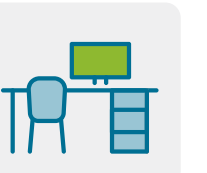


تعبئة نموذج التسجيل ونموذج الملاءمة؛
للإفصاح عن الأمانة والنزاهة والسمعة الحسنة
لمقدم الطلب عن طريق الموقع الإلكتروني:
<https://www.monshaat.gov.sa/ep>




الالتزام بلائحة تنظيم حاضنات الأعمال.

ثالثاً: المرفقات

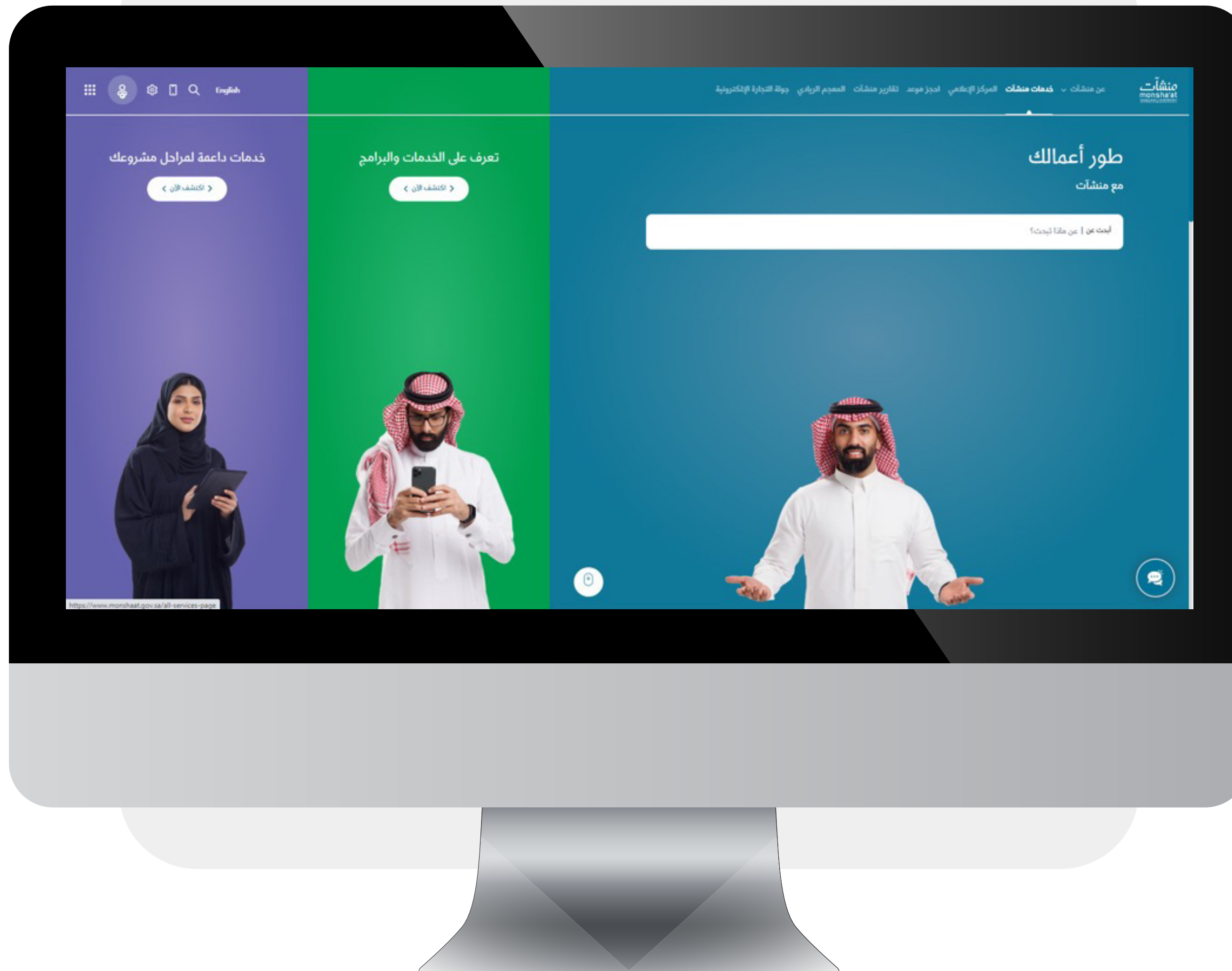


تقديم مخطط هندسي (معتمد)،
يوضح التصميم الداخلي للمكاتب
والمساحات المشتركة.



تقديم صورة من السجل التجاري أو
شهادة التسجيل.

خطوات التقديم على رخص حاضنات الأعمال



الدخول على موقع منشآت الرسمي:
www.monshaat.gov.sa

1

اختار من القائمة خدمات منشآت:

2

3

من قائمة الخدمات المقدمة، اختر
خدمة (رخص حاضنات الأعمال):





انقر على (اضغط هنا)، من
قنوات تقديم الخدمة:

4



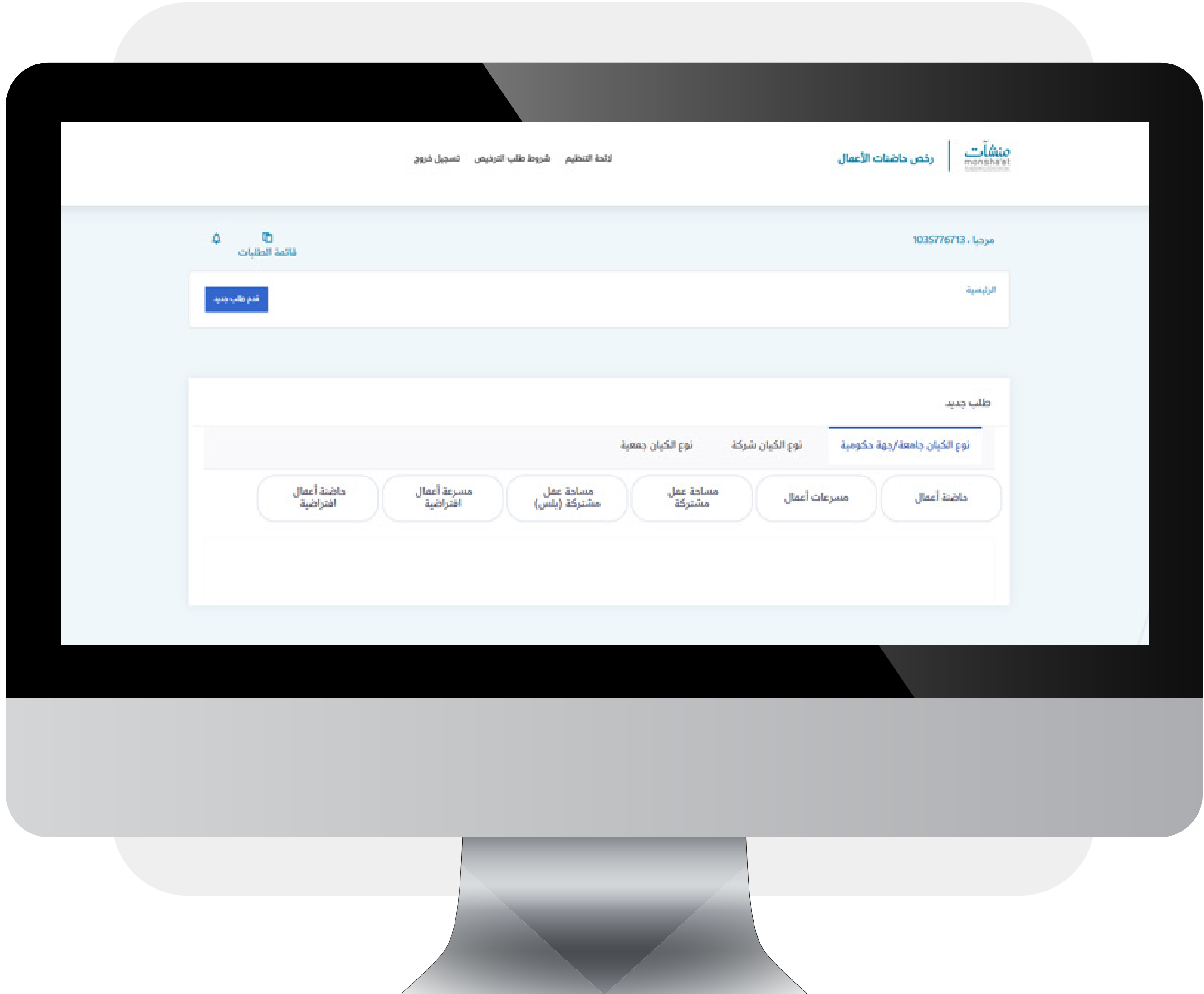
انقر على (احصل علىالرخصة):

5



7

ستظهر لك القائمة الرئيسية،
انقر على (قدم طلب جديد):



قم بتعبئة نموذج التسجيل

8

منشآت monsha'at
رخص حاضنات الأعمال | لائحة التنظيم شروط طلب الترخيص تسجيل خروج

طلب جديد

نوع الكيان جامعية/جهة حكومية نوع الكيان شركة نوع الكيان جمعية

حاضنة أعمال مسرعات أعمال مساهمة عمل مشتركة مساهمة عمل (باس) مساهمة أعمال

معلومات عامة

اسم الجهة * اسم المصلحة *

اسم الشخص المسؤول لتقديم الطلب * المدينة *

البريد الإلكتروني * رقم الهاتف *

البريد الإلكتروني * العنوان *

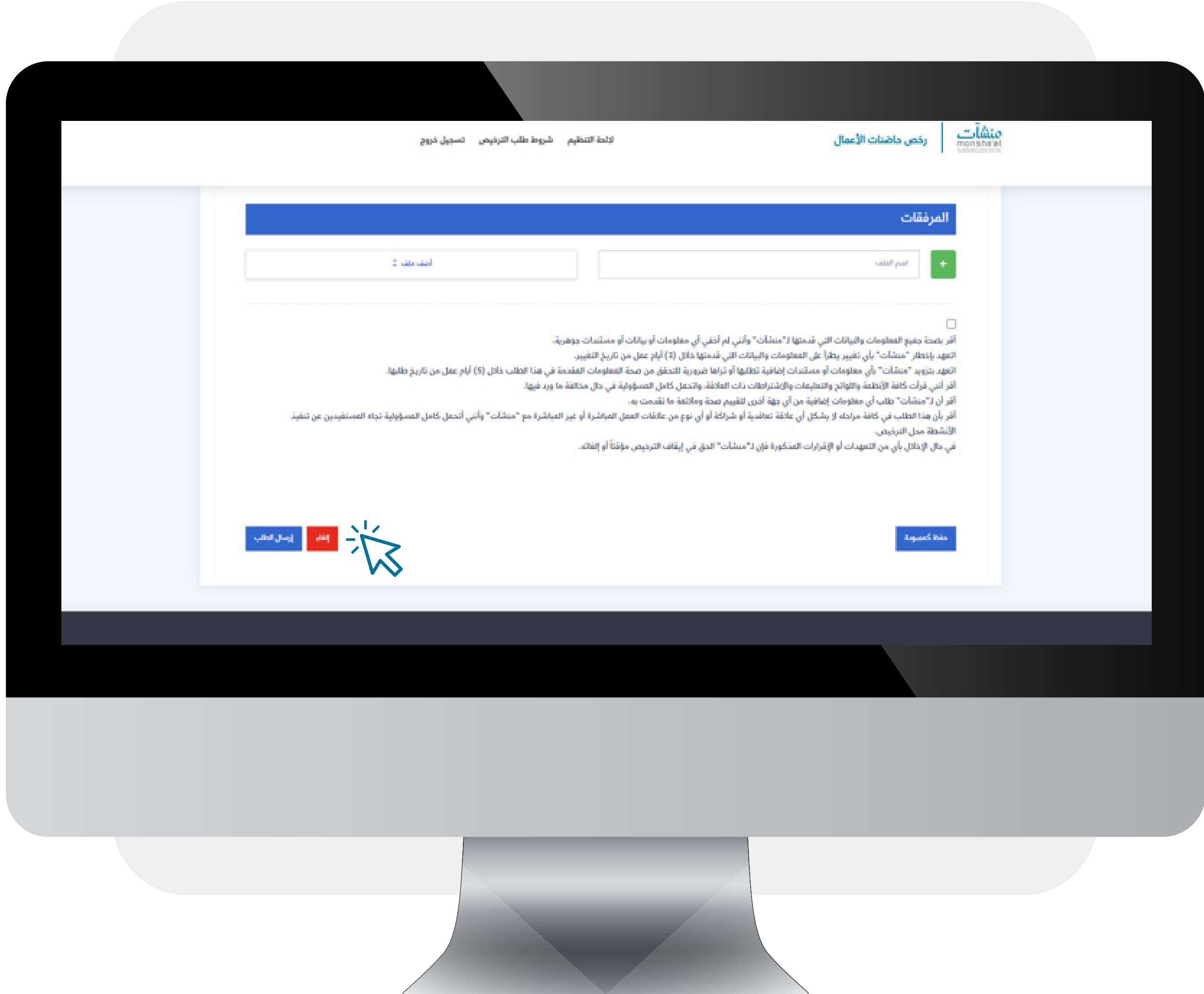
حساب تويتر * الموقع الإلكتروني *

البريد الإلكتروني *

البريد الإلكتروني *

البريد الإلكتروني *

يمكنك إضافة المرفقات، والتأكيد
بقراءة الإقرار الموضح، ثم اختيار
(إرسال الطلب)



10

سيتم إصدار الرخصة بشكل
فوري، وإرسالها على البريد
الإلكتروني المسجل بالطلب.



شكراً لكم